

## ภาคผนวก จ

---

ภาพถ่ายประกอบผลการปฏิบัติตามมาตรการป้องกัน  
และแก้ไขผลกระทบสิ่งแวดล้อม



รูปที่ 1 เจ้าหน้าที่รับเรื่องร้องเรียน



รูปที่ 2 สภาพโครงการปัจจุบัน



รูปที่ 3 พื้นที่สีเขียวภายในโครงการ





รูปที่ 4 เจ้าหน้าที่ดูแลพื้นที่สีเขียวภายในโครงการ



รูปที่ 5 กล่องปฐมพยาบาลเบื้องต้น




รูปที่ 6 คันชะลอความเร็ว



รูปที่ 7 ช่องเปิดระบายอากาศภายในอาคาร





รูปที่ 8 ที่จอดรถของโครงการ



รูปที่ 9 กระจากนูน



รูปที่ 10 สัญลักษณ์จราจรบนพื้นถนน



รูปที่ 11 ป้ายสัญลักษณ์จราจร



รูปที่ 12 ป้ายกรุณาดับเครื่องยนต์





รูปที่ 13 พนักงานทำความสะอาดถนน



รูปที่ 14 ป้ายจำกัดความเร็ว



รูปที่ 15 ระบบมิเตอร์ไฟฟ้าสำหรับระบบบำบัดน้ำเสีย



รูปที่ 16 การกำจัดละอองน้ำเสีย (Aerosol)





รูปที่ 17 สติกเกอร์รถยนต์



รูปที่ 18 ระบบการใช้พื้นที่จอดรถยนต์ภายในโครงการ



รูปที่ 19 เจ้าหน้าที่รักษาความปลอดภัยภายในโครงการ



รูปที่ 20 ไฟฟ้าแสงสว่างป้ายชื่อโครงการ บริเวณทางเข้า-ออกโครงการ



รูปที่ 21 จุดรถรับ-ส่งของโครงการ



รูปที่ 22 รถรับ-ส่งของโครงการ



รูปที่ 23 ที่จอดรถจักรยาน

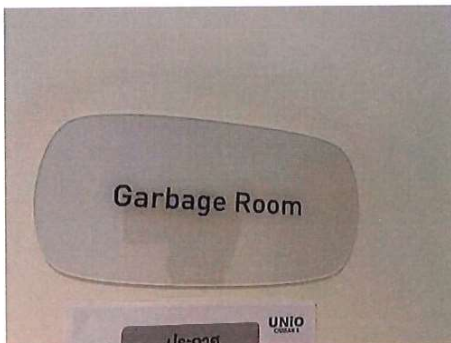




รูปที่ 24 กล้องวงจรปิด CCTV



รูปที่ 25 ห้องพัสดุฝอยรวม



รูปที่ 26 ห้องพัสดุฝอยประจำชั้น



รูปที่ 27 รถจัดเก็บมูลฝอยของเขตบางกอกใหญ่



รูปที่ 28 หม้อแปลงไฟฟ้าของโครงการ




รูปที่ 29 ห้องไฟฟ้าของโครงการ



รูปที่ 30 ป้ายเตือนอันตรายไฟฟ้าแรงสูง





รูปที่ 31 หลอดไฟ LED



รูปที่ 32 เครื่องใช้ไฟฟ้าที่มีฉลากเบอร์ 5



รูปที่ 33 ถังสำรองน้ำ




รูปที่ 34 สุขภัณฑ์ประหยัดน้ำ




รูปที่ 35 ป่อทวนน้ำ



รูปที่ 36 หัวรับน้ำดับเพลิง



รูปที่ 37 ตู้เก็บสายฉีดน้ำดับเพลิงพร้อมอุปกรณ์ (Fire Hose Cabinet: FHC)



รูปที่ 38 แผงแสดงเส้นทางการอพยพหนีไฟ





รูปที่ 39 ป้ายแสดงเส้นทางหนีไฟ



รูปที่ 40 บันไดหนีไฟ



รูปที่ 41 จุดรวมพล



รูปที่ 42 ระบบคีย์การ์ดเข้าอาคาร

[illegible]

รูปที่ 44 เบอร์โทรตติดต่อดูกเงิน



รูปที่ 45 สระว่ายนํ้าของโครงการ



รูปที่ 46 กฎระเบียบการใช้สระว่ายนํ้า





รูปที่ 47 ป้ายบอกระดับความลึกสระว่ายน้ำ



รูปที่ 48 เจ้าหน้าที่ควบคุมดูแลสระว่ายน้ำ




รูปที่ 49 แสงสว่างบริเวณสระว่ายน้ำ



รูปที่ 50 ป้ายกำหนดเวลาการใช้บริการสระว่ายน้ำ



รูปที่ 51 พื้นที่ล้างตัว ล้างเท้าก่อนลงสระว่ายน้ำ



รูปที่ 52 อุปกรณ์ช่วยชีวิต



รูปที่ 53 ทำความสะอาดสระว่ายน้ำ